

Это Капсула. Теперь она ваша

Сердце, мозг и голос Капсулы — Маруся. Она найдет ответ на вопрос, включит музыку в высоком качестве или поднимет настроение шутками. Маруся постоянно обучается новым навыкам.

marusia.mail.ru/qa

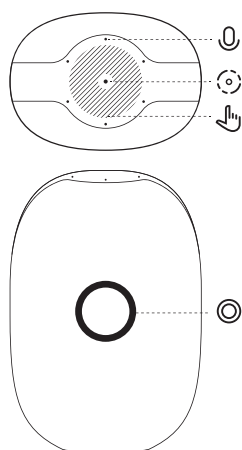
Чтобы подключить Капсулу, потребуется электричество, приложение «Маруся — голосовой помощник» на смартфоне и Wi-Fi.



● **маруся**

Подробная инструкция по настройке Капсулы ▶


Как устроена Капсула



- Шесть микрофонов**
Слышат вас даже из соседней комнаты или сквозь шум
- Верхний индикатор**
Горит красным, когда микрофоны отключены
- Световое кольцо**
Загорается, когда Маруся слушает вас и отвечает на вопросы
- Кнопка отключения микрофонов**
Если не хотите, чтобы Маруся вас слышала
- Разъем питания**
Для подключения Капсулы к электросети
- Сенсорная панель**
Чтобы управлять Капсулой жестами

Работа с Капсулой

Начало работы

- Вставьте блок питания в розетку, чтобы подключить Капсулу к электросети.
- Установите приложение «Маруся — голосовой помощник» на смартфон.
 Ссылка на приложение
- Запустите приложение и зарегистрируйтесь.
- Настройте Капсулу с помощью приложения. Перевести приложение в режим настройки можно двумя способами:
 - Голосом**
Нажмите на кнопку микрофона внизу экрана и скажите **Маруся, подключи колонку**. Следуйте инструкциям.
 - В меню приложения**
Перейдите в меню и нажмите «Подключить колонку». Следуйте инструкциям.

Включить музыку со своего смартфона

- Включите на Капсуле Bluetooth: скажите **Маруся, включи Блютус**
- Выберите Капсулу в списке доступных устройств Bluetooth на вашем смартфоне.
- Включите музыку на смартфоне — она заиграет из Капсулы.

Сбросить настройки или сменить аккаунт

- Отключите Капсулу от электросети: выньте кабель питания из Капсулы.
- Вставьте кабель питания в Капсулу. Когда световое кольцо начнет мигать, положите два пальца на сенсорную панель.



- Удерживайте пальцы несколько секунд, пока кольцо не заполнится красным.
- Чтобы заново настроить Капсулу, следуйте инструкциям из раздела «Начало работы».

Подключиться к другому Wi-Fi

- Переведите Капсулу в режим настройки: положите два пальца на сенсорную панель и удерживайте несколько секунд, пока световое кольцо не заполнится желтым.
- Откройте приложение и скажите **Маруся, подключи колонку**
- Следуйте инструкциям в приложении.

Отключить микрофоны

Если не хотите, чтобы Маруся вас слышала, отключите микрофоны Капсулы — нажмите кнопку на задней панели устройства. Микрофоны отключатся, а верхний индикатор загорится красным.

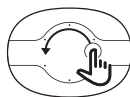
Нажмите кнопку еще раз, чтобы включить микрофоны обратно — красный индикатор погаснет.

Управление жестами

Используйте сенсорную панель сверху, чтобы управлять Капсулой жестами.



Громче
Прикоснитесь и вращайте по часовой стрелке



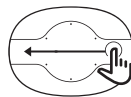
Тише
Прикоснитесь и вращайте против часовой стрелки



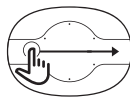
Пауза или отмена
Одно короткое касание



Начать разговор с Марусей
Долгое касание одним пальцем



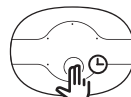
Следующая песня
Прикоснитесь и проведите справа налево



Предыдущая песня
Прикоснитесь и проведите слева направо



Включить Bluetooth
Тройное касание одним пальцем



Настройка Wi-Fi
Удерживайте два пальца 5 секунд

Технические характеристики

Питание	Адаптер	220 – 240В переменного тока, 50 Гц
	Устройство	18В, 2А постоянного тока
Габариты	Размер устройства	222 × 153 × 110 мм
Вес	Масса нетто	1,46 кг
Акустические характеристики	Частотный диапазон	30 – 20 000 Гц
	Соотношение сигнал/шум	78 dB
Динамики	Низкочастотный	мощность 25 Вт, диаметр 3 дюйма
	Высокочастотный	мощность 5 Вт, диаметр 20 мм
	Низкочастотный пассивный излучатель	82 мм
	Суммарная мощность	30 Вт
Беспроводная связь	Wi-Fi	IEEE 802.11 a/b/g/n/ac (2.4 и 5 ГГц)
	Bluetooth	5.0 LE
	NFC	


Проблемы с Капсулой

Нет интернета

- Убедитесь, что Wi-Fi работает: например, попробуйте подключиться к сети на вашем смартфоне.
- Если Wi-Fi подключен к интернету, возможно, изменяли его параметры. Подключите Капсулу к Wi-Fi заново (см. раздел «Работа с Капсулой»).

Маруся не реагирует на команды

- Убедитесь, что Капсула подключена к электросети.
- Убедитесь, что Капсула подключена к Wi-Fi: например, спросите который час. Если Капсула не подключена к Wi-Fi, она ответит «Не удалось подключиться к Wi-Fi сети».
- Убедитесь, что Wi-Fi подключен к интернету. Возможно, закончились деньги на счету или у провайдера возникли технические проблемы. В этом случае Капсула скажет «Не удалось подключиться к интернету».

Другая проблема 

Напишите нам:
help.mail.ru/capsula/support



Что гарантирует производитель

Производитель гарантирует соответствие внешнего вида и описанного функционала.

Гарантия не распространяется на следующие виды повреждений:

- царапины, потертости, трещины и другие изменения внешнего вида, которые появляются со временем;
- повреждения, возникшие из-за влаги, огня и тепла, механического воздействия или другого неправильного использования;
- повреждения, возникшие при использовании аксессуаров не из комплекта Капсулы.

Производитель не несет ответственности, если повреждение появилось из-за неправильного использования.

Как избежать поломок

Берегите Капсулу от жидкостей: не пользуйтесь устройством в ванной, сауне, бассейне или на улице. Не берите мокрыми руками.

Храните Капсулу в прохладном месте, вдали от нагревательных приборов. Не ставьте у окна или на улице под прямые солнечные лучи.

Не подключайте сторонние адаптеры питания — используйте только аксессуары из комплекта поставки. Не вставляйте адаптер в розетку, если он, провод или вилка повреждены.

Не разбирайте устройство, чтобы починить его самостоятельно. Если Капсула сломалась, обратитесь в службу поддержки.

Дети в возрасте от 2 лет, люди с ограниченными физическими, сенсорными или умственными возможностями могут пользоваться Капсулой только под присмотром взрослых дееспособных людей.

Как утилизировать

Когда выйдет срок эксплуатации, сдайте устройство и адаптер в пункт утилизации электроники. Их нельзя выбрасывать вместе с бытовым мусором, потому что электрические приборы могут навредить окружающей среде.



Voice Quality Enhancement Technology licensed by Fraunhofer IIS.
Наименование: Капсула. **Модель:** MRC01.
Изготовитель: My.Com B.V., Barbara Strozziilaan 201, 1083 HN, Amsterdam, the Netherlands. <Май.ком Б.В., Барбара Строззилян 201, 1083 HN, Амстердам, Нидерланды>.
Адрес производства: 1ST&3RD BUILDING, NO.26 PUZAI ROAD, PINGDI LONGGANG DISTRICT, SHENZHEN, 518117, CHINA.
Импортер: ООО «Хаскел», 143401, Московская область, г. Красногорск, бульвар Строителей, дом 4, корпус 1, этаж 8, кабинет 819.

Дата изготовления указана на упаковке.
Гарантия: 1 год.
Срок службы: 2 года.
Политика конфиденциальности приложения «Маруся»: help.mail.ru/marusia/privacy
Служба поддержки: help.mail.ru/capsula/support
Тел.: 8-800-201-5437 (звонок по России бесплатный).
 Изготовлено в Китае.

marusia.mail.ru/qa

